

# APCOA FLOW

1. Ściągamy aplikację APCOA FLOW ze sklepu Google Play lub App Store.

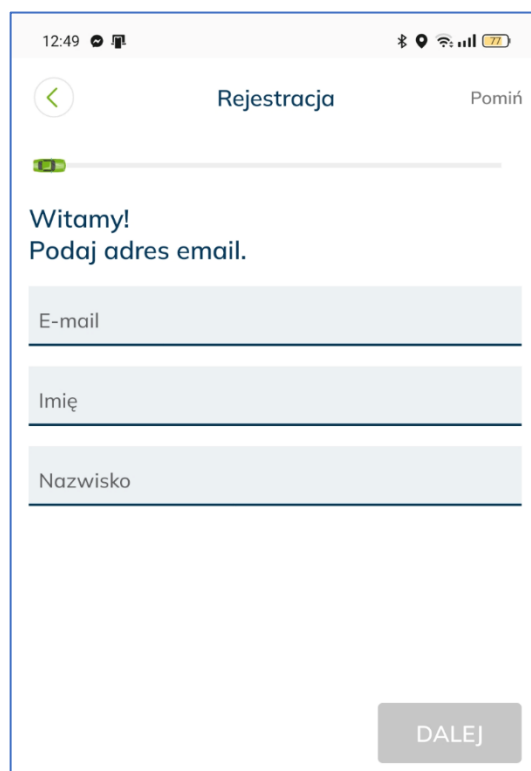
Android:

<https://play.google.com/store/apps/details?id=com.apcoaflow.consumer&hl=pl&gl=US>

iOS

<https://apps.apple.com/pl/app/apcoa-flow-proste-parkowanie/id1358202825?l=pl>

2. Dokonujemy rejestracji – tworzymy nowe konto użytkownika  
Utworzenie nowego konta jest możliwe poprzez email lub konto w usłudze Google, Apple.



- 2.1 Po zarejestrowaniu użytkownika, konieczne będzie dodanie pierwszego pojazdu zgodnie z wytycznymi.  
Uwaga! numer rejestracyjny, należy wprowadzić ze spacją w odpowiednim miejscu.

12:50

Rejestracja

Pomiń

AB 12345

AB12345

Wprowadź numer rejestracyjny DOKŁADNIE (z przerwą tak jak na tablicy rejestracyjnej).

PO 1M066

Oznacz jako pojazd elektryczny

Oznacz pojazd jako wynajmowany

DALEJ

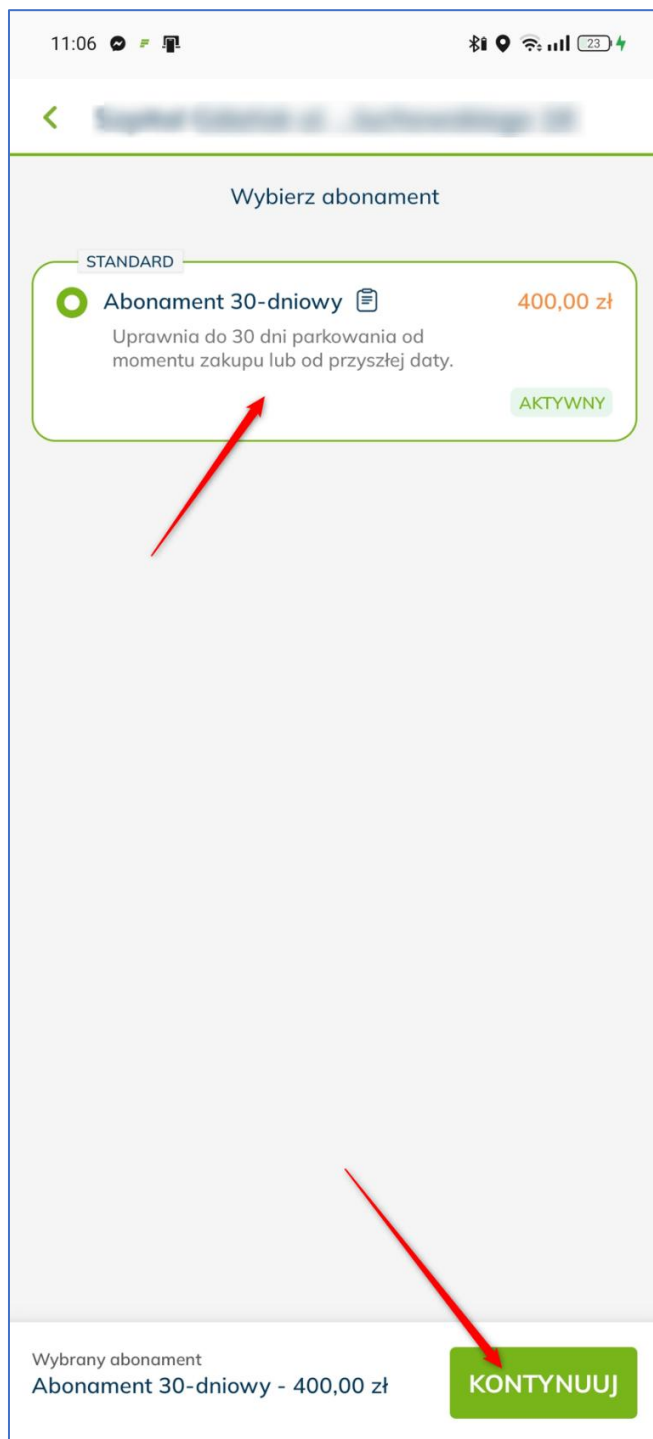
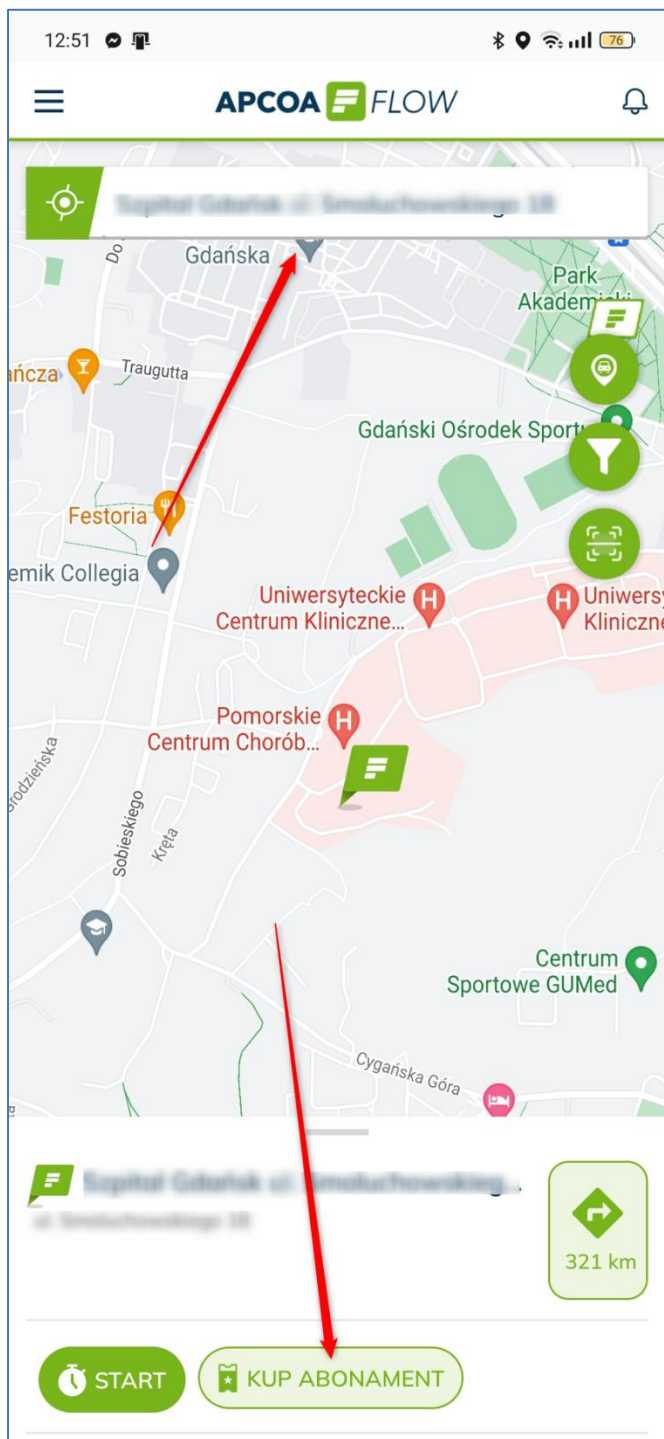
2.2 W kolejnym kroku należy dodać metodę płatności, może to być przelew, BLIK lub karta płatnicza.

W zależności od rodzaju wybranego abonamentu, sugerujemy podłączenie karty płatniczej aby możliwe było jego automatycznie odnowienie (abonamenty długoterminowe).

Pobrana zostanie wtedy opłata autoryzacyjna w wysokości 1PLN, która zostanie automatycznie **zwrócona** po autoryzacji karty w systemie TPAY.

The screenshot shows the 'Dodaj metodę płatności' (Add payment method) screen in the TPAY app. At the top, there is a back arrow, the title 'Dodaj metodę płatności', and a 'Pomiń' (Skip) button. Below the title is a progress bar and logos for VISA, Mastercard, and Apple Pay. The TPAY logo is prominently displayed in the center, with a dropdown menu showing the Polish flag. Below the logo, there is a link to 'Wróć do sklepu' (Return to store) and the amount '1.00 zł'. The form contains several input fields: 'Imię i nazwisko / Nazwa firmy' (Name / Company name) with the value 'Test Flow', 'Email' with the value 'testflow@apcoa.pl', and a 'Karta' (Card) section. The card section is labeled 'Debetowa lub kredytowa' (Debit or credit) and includes a VISA logo. Below the card section are fields for 'Numer karty' (Card number) with the value '0000 0000 0000 0000', 'Data ważności' (Expiration date), and 'CVV2/CVC'. At the bottom, there are two payment options: 'Płać BLIK' (Pay with BLIK) and 'Płać Szybkim Przelewem' (Pay with Quick Transfer). A note at the bottom states 'Nie będzie obciążenia do czasu zaparkowania' (No charge until parking).

3. Po wyszukaniu parkingu, należy kliknąć w symbol flagi i następnie przycisk „KUP ABONAMENT”.



3.1 Zaznacz datę od której ma obowiązywać abonament, dodaj nowy lub wybierz z listy pojazd, wpisz swój kod rabatowy w sekcji KOD PROMOCYJNY, sprawdź naliczony rabat 100% i zaakceptuj „Warunki abonamentu”.

09:05 [status] [51]

## Kup Abonament

Nazwa abonamentu Abonament Stały - mi... ✓

Typ abonamentu STANDARD

Uprawnia do 30 dni parkowania od momentu zakupu lub od przyszłej daty.

Ważny od 23/10/24 09:04 ✓

Ważny do 22/11/24 09:04

Pojazd P1 APCOA + 1więcej ✓

Osobisty 4880 ✓

Kod promocyjny [redacted] ✓

Taryfa : 406,50 zł

Podatek VAT : 93,50 zł

Rabat : -500,00 zł

Razem : 0,00 zł

Automatyczne przedłużenie

Zostanie pobrana kwota 0,00 zł w chwili następnego przedłużenia. Jeżeli posiadasz kod rabatowy, kwota automatycznie zostanie obniżona uwzględniając rabat.

Akceptuję warunki abonamentu [Warunki abonamentu](#)

DALEJ

3.2 Jeśli chcesz aby abonament odnawiał się cyklicznie co miesiąc zaznacz suwak AUTOMATYCZNE PRZEDŁUŻENIE i następnie kliknij DALEJ.  
Zwróć uwagę na cenę, po wpisaniu kodu rabatowego, powinna ulec zmniejszeniu.

Kup Abonament

Nazwa abonamentu Abonament Stały - mi... ✓

Typ abonamentu STANDARD

Uprawnia do 30 dni parkowania od momentu zakupu lub od przyszłej daty.

Ważny od 23/10/24 09:04 ✓

Ważny do 22/11/24 09:04

Pojazd P1 APCOA + 1więcej ✓

Osobisty 4880 ✓

Kod promocyjny [REDACTED] ✓

Taryfa : 406,50 zł

Podatek VAT : 93,50 zł

Rabat : -500,00 zł

Razem : 0,00 zł

Automatyczne przedłużenie

Zostanie pobrana kwota 0,00 zł w chwili następnego przedłużenia. Jeżeli posiadasz kod rabatowy, kwota automatycznie zostanie obniżona uwzględniając rabat.

Akceptuję warunki abonamentu [Warunki abonamentu](#)

DALEJ

Po wybraniu pojazdu kliknij „POTWIERDŹ I ZAPŁAĆ X,X zł”

Potwierdź pojazd

+ Dodaj pojazd

PL [REDACTED] ✓

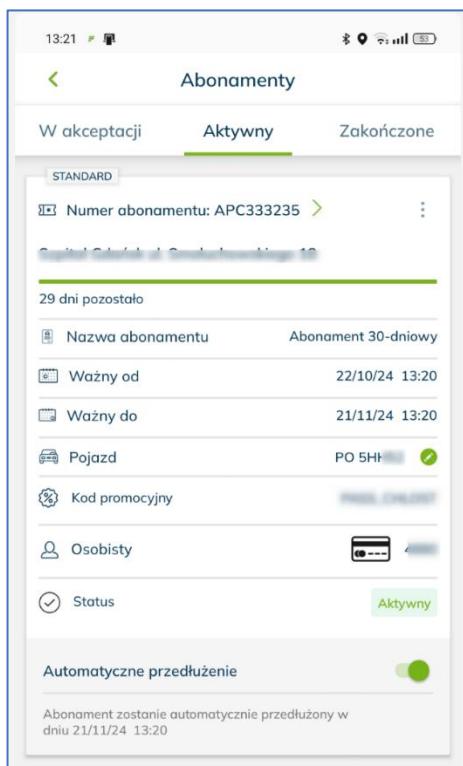
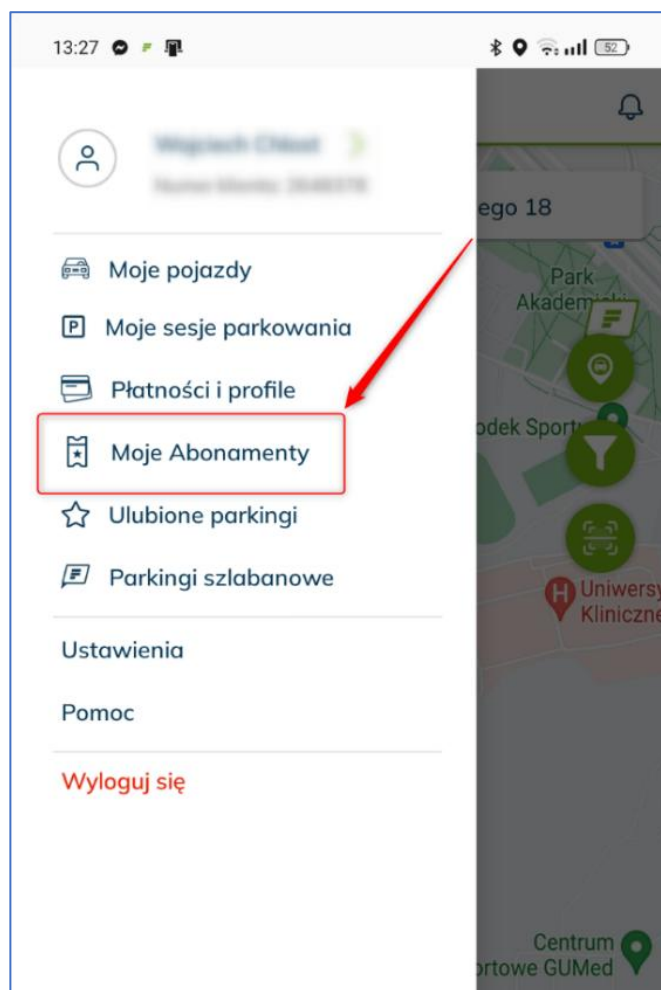
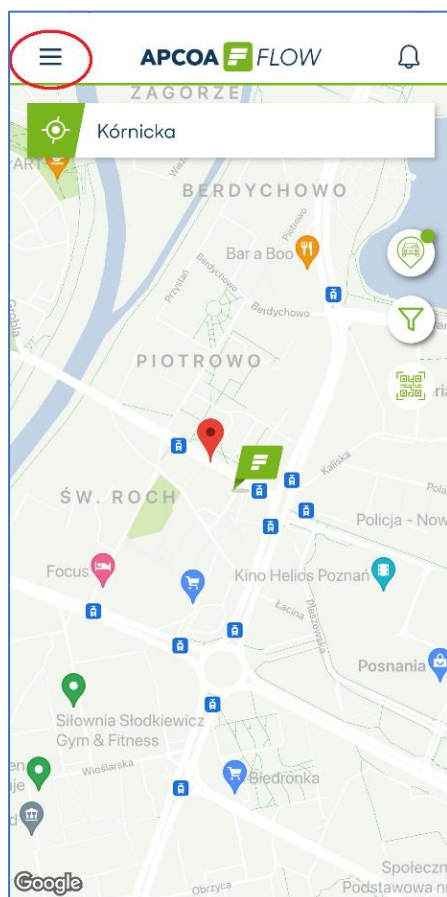
PL [REDACTED] EV ✓

PL P1 APCOA EV ✓

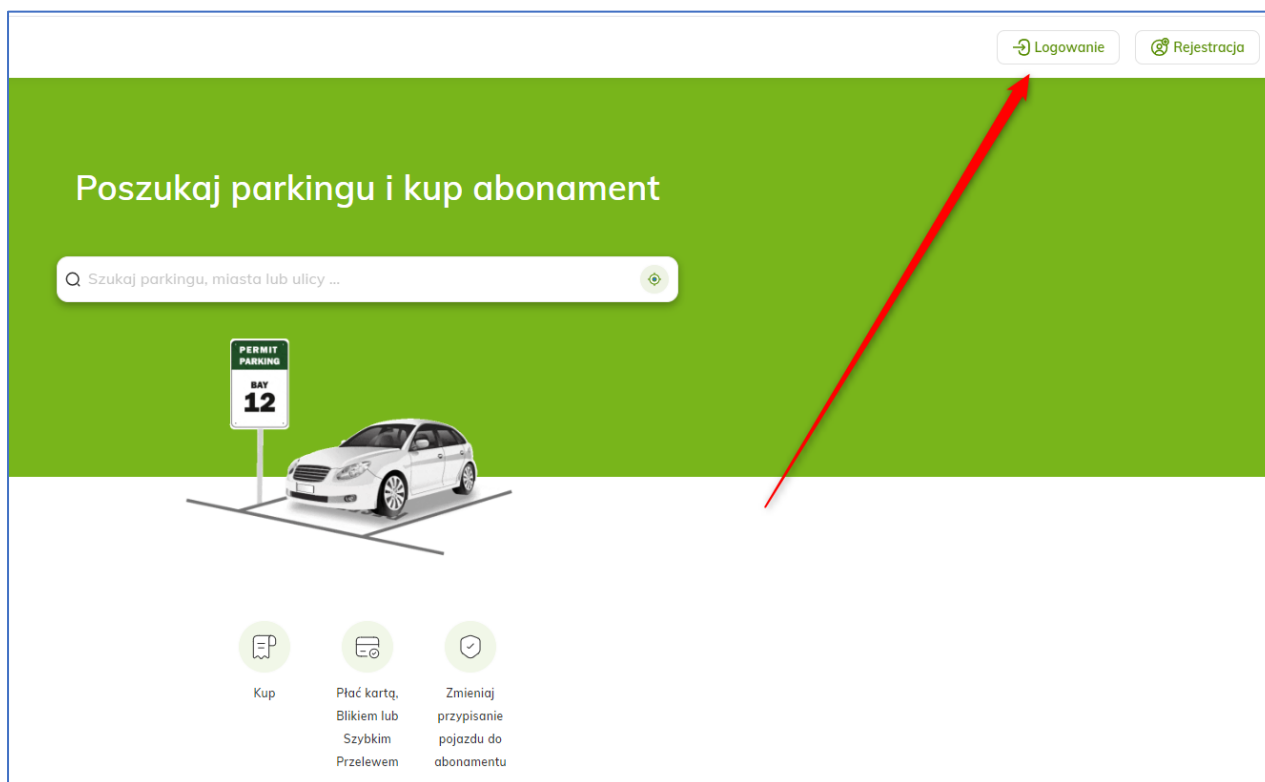
Zawsze możesz zmienić pojazd w Menu -> Moje abonamenty

Potwierdź i zapłać 180,00 zł

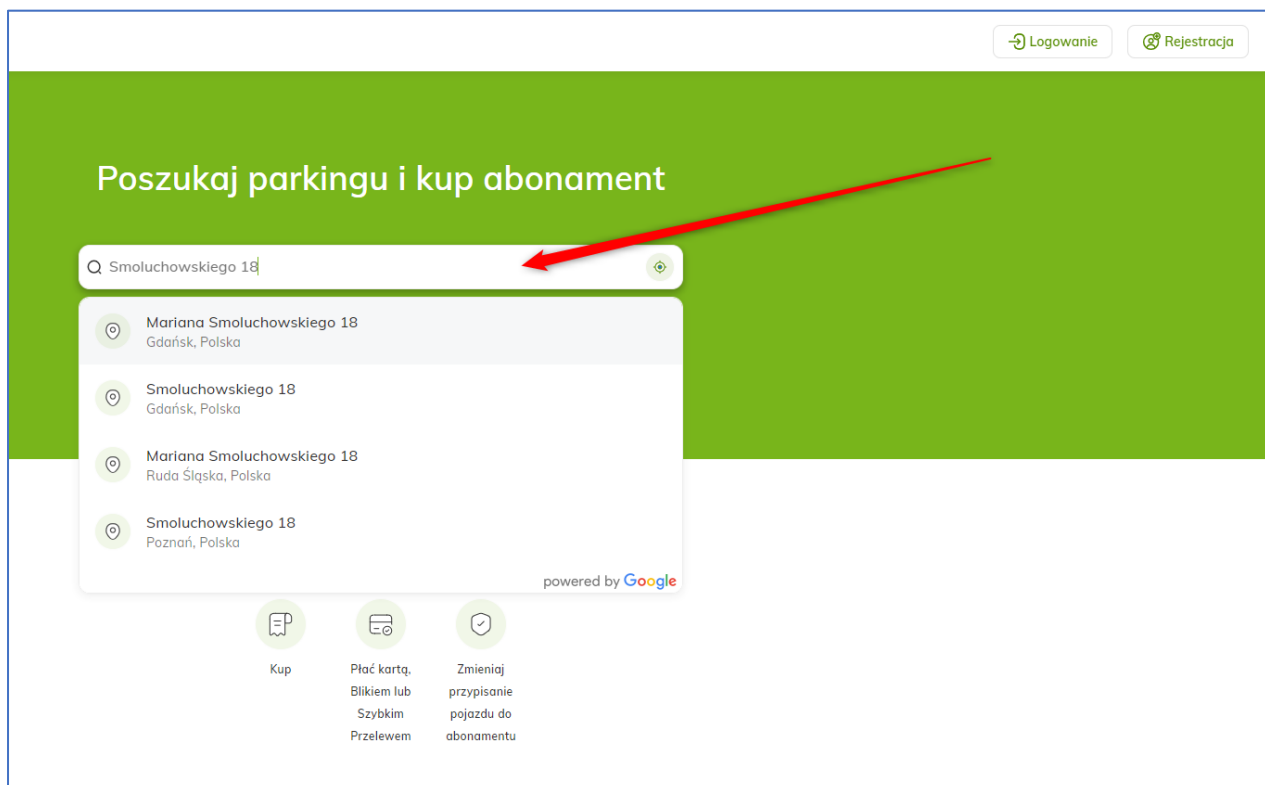
3.3 Po potwierdzeniu zakupu abonament, jego parametry, data ważności, przypisany pojazd, będzie widoczny w zakładce MOJE ABONAMENTY.



4. Abonament można również zakupić poprzez stronę <https://abonamenty.apcoa.pl/app/v2>  
Należy się zalogować **tyimi samymi poświadczeniami** co w aplikacji APCOA Flow.

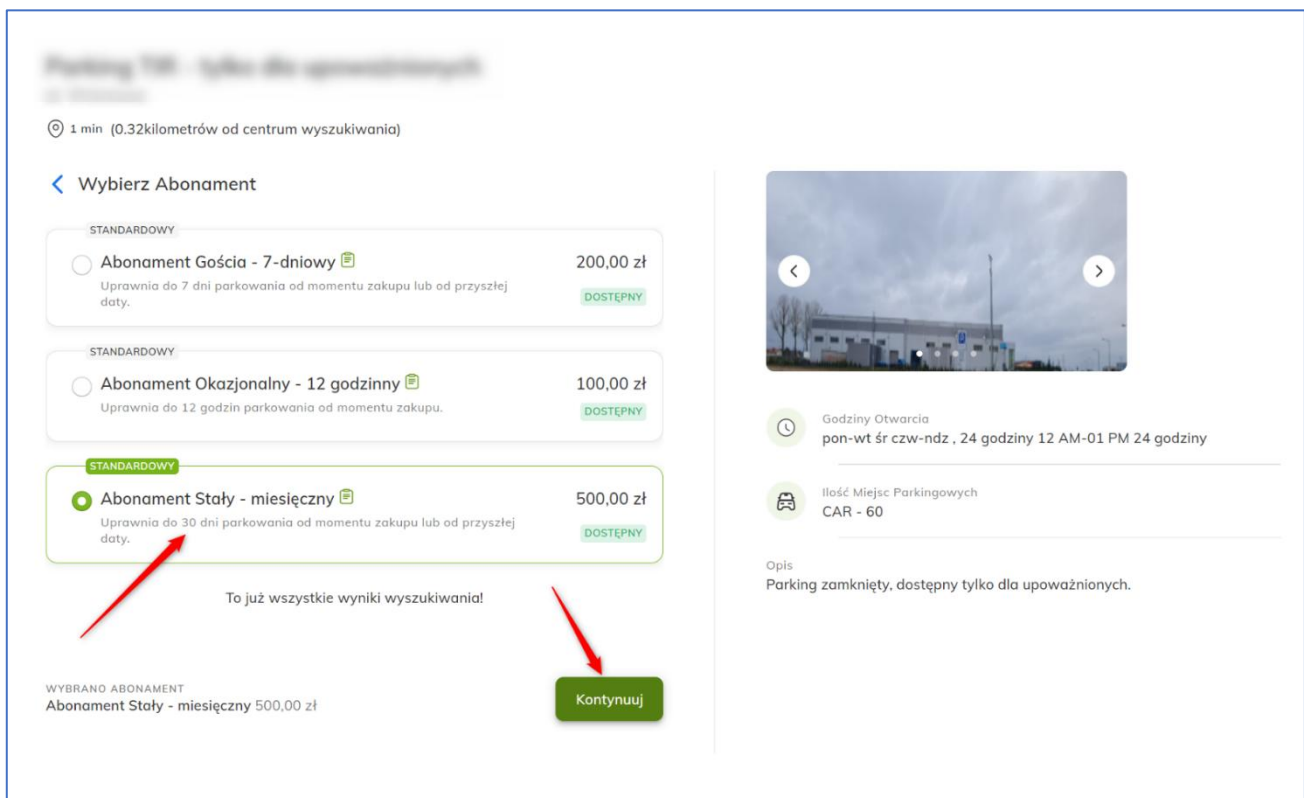


4.1 Po zalogowaniu, wyszukujemy parking z abonamentem:

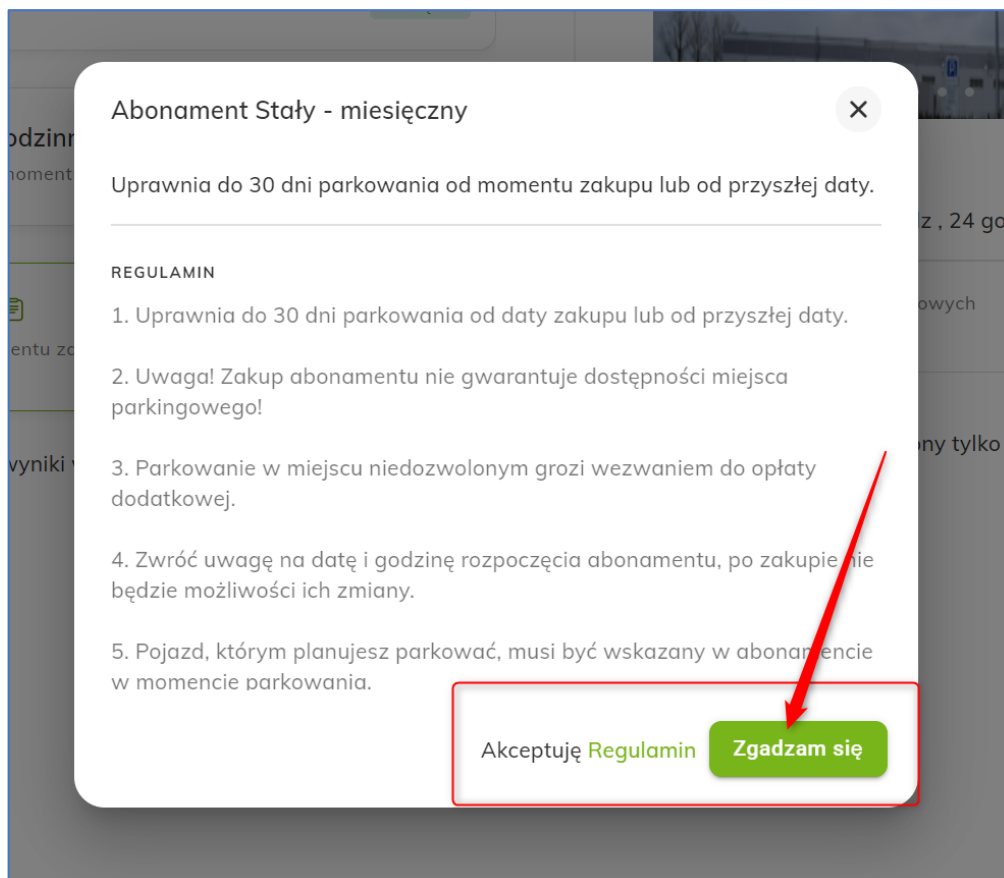


4.2 Klikamy w przycisk KUP ABONAMENT aby przejść do strony wyboru abonamentu.

Wybieramy abonament i klikamy KONTYNUUJ.



4.3 Akceptujemy warunki abonamentu:



#### 4.4 Wybieramy pojazd dla którego kupujemy abonament:

APCOA FLOW

Wybierz Parking ✓ Wybierz abonament ✓ Kup Abonament

Podaj dane

Parking Abonament Abonament Stały - miesięczny(500,00 zł)

CZAS OBOWIĄZYWANIA

Data Startu Ważności 10-23-24 09:58 Abonament kończy ważność 22-11-24 09:57

Przedłuż abonament automatycznie

INFORMACJE O POJEŹDZIE I PŁATNOŚCI

Pojazd Personal koniec ważności karty 4880

#### 4.5 Jeśli pojazdu nie ma na liście, należy go dodać:

Wybierz lub Dodaj Pojazdy

Wybierz pojazd dla którego ten abonament jest ważny

Dostępna ilość pojazdów w abonamencie: 1/2 pojazdów

Dodaj Nowy Pojazd

Pojazd (I) EV

Pojazd (P1 APCOA) EV

Zapisz i Zamknij

< Dodaj szczegóły pojazdu

Numer rejestracyjny \*

Wprowadź numer rejestracyjny

Wprowadź numer rejestracyjny

AB 12345

AB12345

Nazwa

Audi 4000

Dodaj markę, model i kolor

Mark this as an Electric vehicle

Mark this as a Rental Vehicle

ZAPISZ

#### 4.6 Następnie wpisujemy kod rabatowy, akceptujemy regulamin i klikamy „KUP ABONAMENT

APCOA FLOW

Wybierz Parking ✓ Wybierz abonament ✓ Kup Abonament

Moje abonamenty WC

Podaj dane

Parking Abonament Abonament Stały - miesięczny(500,00 zł)

CZAS OBOWIĄZYWANIA

Data Startu Ważności 10-23-24 09:58 Abonament kończy ważność 22-11-24 09:57

Przedłuż abonament automatycznie

INFORMACJE O POJEŹDZIE I PŁATNOŚCI

Pojazd Personal koniec ważności karty 4880

KOD RABATOWY

Netto 406,50 zł

Rabat -500,00 zł

VAT(23,00%) 93,50 zł

Razem 0,00 zł

Akceptuję Regulamin

Kup Abonament

Kwota do zapłaty: 0,00 zł

4.7 Po zakupie możemy wejść w zakładkę MOJE ABONAMENTU aby:

- sprawdzić jego ważność
- zmienić pojazd, którym będziemy parkować w danym dniu
- wyłączyć automatyczne odnowienie

